



IT academy IABS

Професійні навички



# IT CHILD

Спільно з експертами та практиками різних ІТ напрямків ми покроково вибудували процес занурення у професійні знання та допомагаємо розкрити таланти юних айтишників.

**Програма ІТ для дітей віком від 9 до 14 років**

**ЗАПИСАТИСЯ**



IT academy IABS



# Для чого дітям цей курс?





IT academy IABS



Діти вже народилися з телефонами в руках і конкуренція серед них буде набагато вищою. Вони не мають шансу сказати: «Я не вмію». Майбутнє дитини в руках його батьків. Ми не закликаємо наших студентів бути постійно за комп'ютером та в телефоні, ми допомагаємо їм направити свій інтерес у прибуткове русло, щоб через 5 років вони могли реалізуватися професійно в ІТ.

Вимоги до кандидатів збільшуються щороку, тому наших студентів ми покроково та у легкій формі готуємо до роботи в ІТ.

У середньому 10 874 вакансії, де потрібні знання дизайну, програмування чи маркетингу з'являється щомісяця. Ця цифра збільшується з кожним роком.

**Від 700\$**

Середня зарплатня ІТ спеціаліста (за даними hh)





IT academy IABS



# Повний курс **IT CHILD** або **IT** для **школярів** складається з:

Клацніть на розділ для швидкого переходу до програми модуля

1. Модуль Scratch
2. Модуль Дизайн
3. Модуль Веб Програмування
4. Курс зі створення SUPER Презентацій
5. Курс створення сайту на конструкторі Tilda







IT academy IABS

Ми підготували програму, яка допоможе дітям,  
навіть **без спеціальної підготовки та з початковим  
рівнем освоїти професійні знання.**




IT academy IABS



# Пройшовши наш курс дитина придбає:

- Практичні ІТ-знання в ігровій формі
- Досвід створення проєктів з нуля
- Вміння ставити цілі та знаходити шляхи їх досягнення
- Здатність вирішувати нестандартні задачі
- Перші "рядки" в портфоліо та резюме
- Підготовку та вибір професії перед вступом до ВНЗ
- Допитливість, зацікавленість в досягненнях
- Нове захоплення та базу знань для подальшого розвитку





IT academy IABS

**МОДУЛЬ**

**«SCRATCH»**

**3 місяці**

навчання, практики, розборів домашніх завдань та  
постійного розвитку





IT academy IABS

# ПРОГРАМУВАННЯ В SCRATCH

Кількість лекцій у курсі: 22

Створення сайтів та нейронні мережі навряд чи зацікавлять дитину. Щоб зацікавити дітей програмуванням, ми використовуємо візуальну мову за допомогою програми Scratch.

Вивчаючи цю мову програмування, засновану на візуальній блоковій архітектурі, дитина легко освоює логіку і принципи програмування. Складаючи блоки, як у лего, він створює свою повноцінну гру. Scratch виглядає зрозуміло та весело, не відштовхує

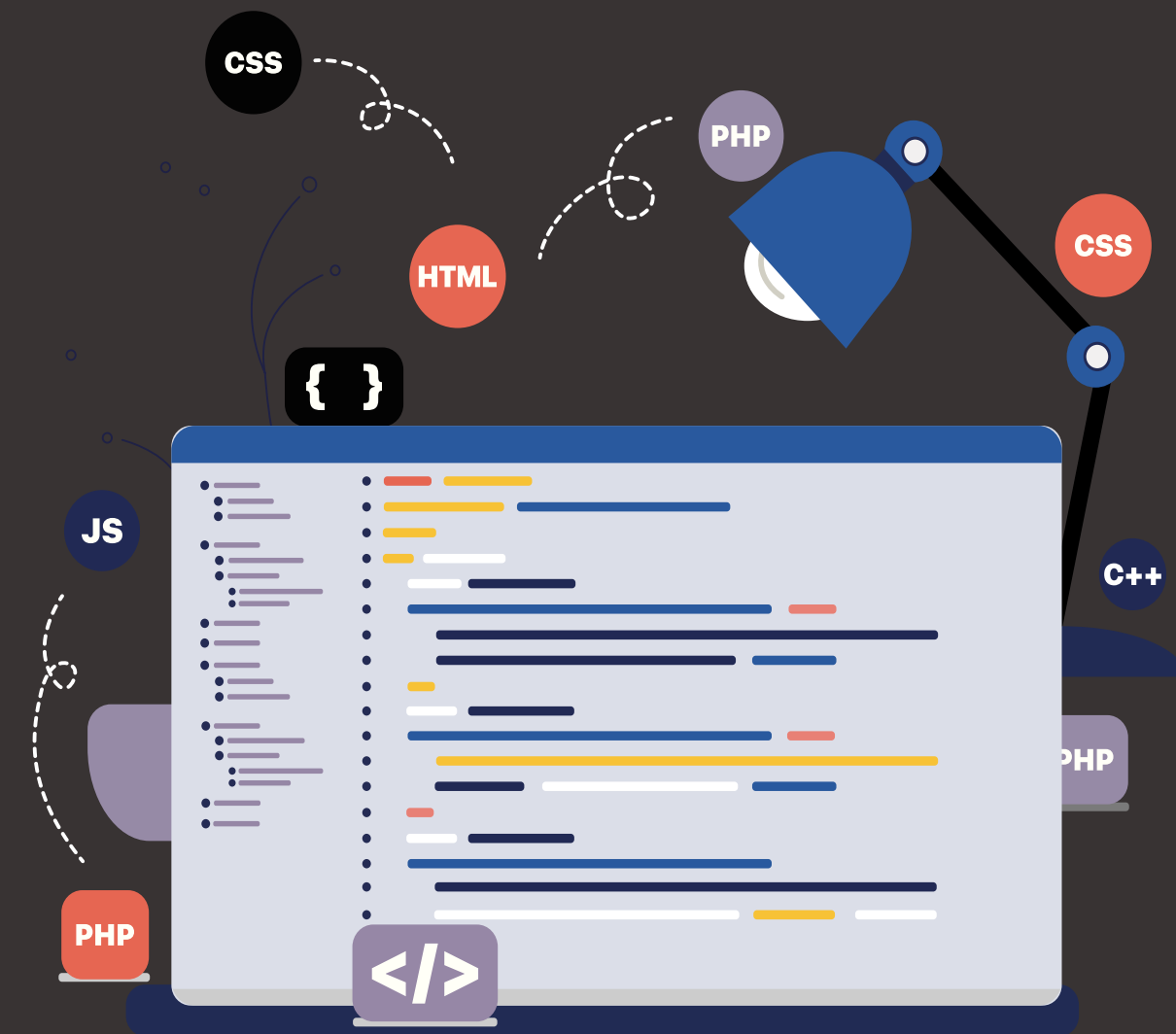




IT academy IABS

і не лякає дитину. Тут у приємній формі діти ознайомляться з базовими поняттями програмування: введенням-виводом, змінними, циклами, умовами та списками.

Якщо хочете навчити дитину програмування, Scratch – чудовий варіант для старту! І як бонус, коли у школі почнеться Інформатика, ваша дитина буде приносити чудові оцінки. Як кажуть наші студенти, **що за вісім занять вони освоїли шкільну програму.**



Посилання



IT academy IABS

# Модуль Scratch підійде:



Початківцям, які хочуть  
вивчити програмування  
розумних систем



Дітям з аналітичним  
складом розуму



Дітям закоханих у  
технології



IT academy IABS

МОДУЛЬ


# «ДИЗАЙН»

11 місяців

навчання, практики, розборів домашніх завдань та  
постійного розвитку

**В МОДУЛЬ «ДИЗАЙН» ВХОДИТЬ:**

1. Курс Мобільної фотографії
2. Курс векторної графіки та створення ілюстрацій
3. Курс Photoshop. Робота з растровими зображеннями.
4. Графічний дизайн
5. Веб дизайн









IT academy IABS



# Обработка фото






IT academy IABS

# ВЕКТОРНА ГРАФІКА І СТВОРЕННЯ ІЛЮСТРАЦІЙ

Кількість лекцій у курсі: 32

Якщо дитині подобається створювати фантастичні світи, персонажів, малювати, вигадувати мультфільми і вона жодного дня не може без цього, то курс за Векторною графікою малюк точно оцінить!

На курсі ми вчимо дітей придумувати свого персонажа та створювати професійні ілюстрації у векторній програмі. Створення векторних ілюстрацій сьогодні — популярний та високооплачуваний вид послуг на фріланс-біржах та стоках, на яких дитина може не просто презентувати свої роботи, а й почати заробляти на творчості.






IT academy IABS



# Векторна графіка



[Посилання на роботу](#)







IT academy IABS

# Курс Photoshop. Робота з растровими зображеннями

Кількість лекцій у курсі: 12

Робота у Photoshop потребує набагато більшої підготовки та знань, ніж здається. Але й попит на вмілих дизайнерів великий. Якщо дитина пройде курс Photoshop, то у старших класах вона легко знайде замовників або віддалену роботу.

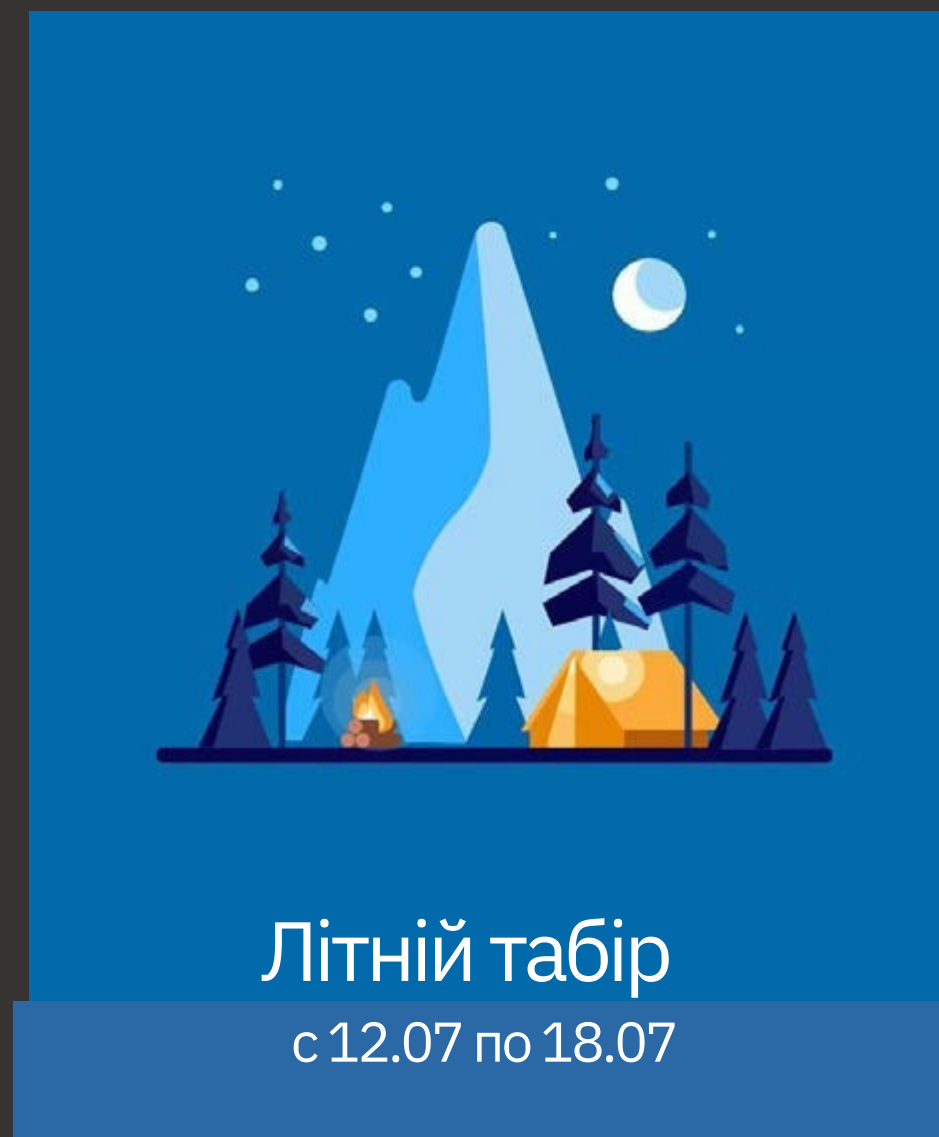
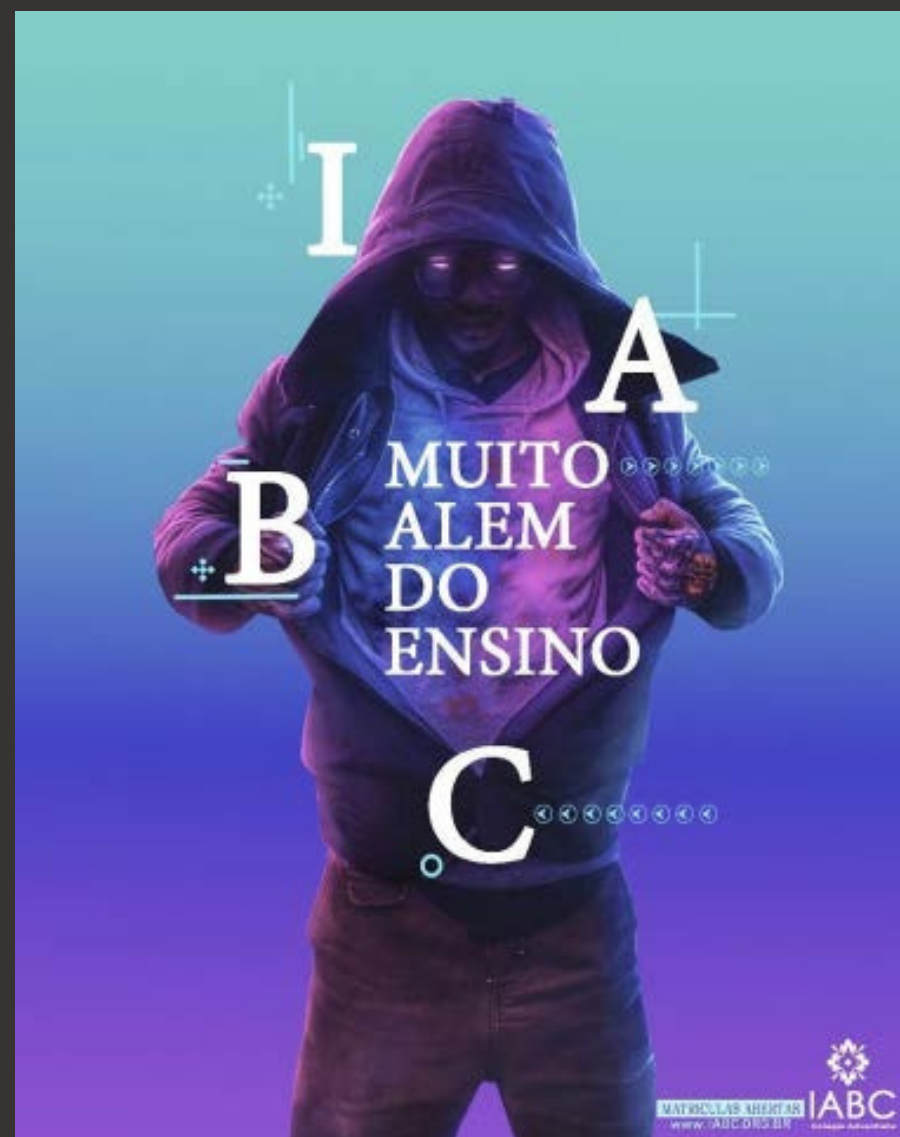
Ми навчимо працювати з програмою з нуля і до PRO, створювати дизайн для різних цілей і працювати з фотографіями. А ще на курсі у дітей розвивається творче мислення та креативність. У юному віці у дитини вже з'явиться портфоліо, яке стане в нагоді при пошуку роботи.





IT academy IABS

# Рекламні банера





IT academy IABS

# Курс Графічний дизайн

Кількість лекцій у курсі: 32

Фірмовий стиль – це обличчя бренду. Дизайнерам, які вміють створювати айдентику, платять у середньому від 800 \$ (за даними hh на 2020 рік).

На курсі з графічного дизайну ми вчимо дитину розуміти бренд, розробляти логотип і весь фірмовий стиль компанії. Захоплюючі практичні допомагають діткам навчитися підбирати шрифти і поєднувати кольори. Згодом дитина навчиться розуміти, що й навіщо використовується. Після закінчення курсу дитина створить свій

фірмовий стиль, який стане частиною портфоліо.

Знання на курсі абсолютно професійні, але подаються в легкій формі, покроково граючи у бренди, тому дитині буде легко

розкрити свій таланти дизайнера.





IT academy IABS

# Розробка фірмового стилю для компанії



Посилання на роботу





IT academy IABS


# Курс Веб дизайн

Кількість лекцій у курсі: 32

Створити якісний та «продавальний» сайт можуть одиниці. Хочете, щоб дитина опинилась серед професіоналів? Запишіть його на курс з веб-дизайну.

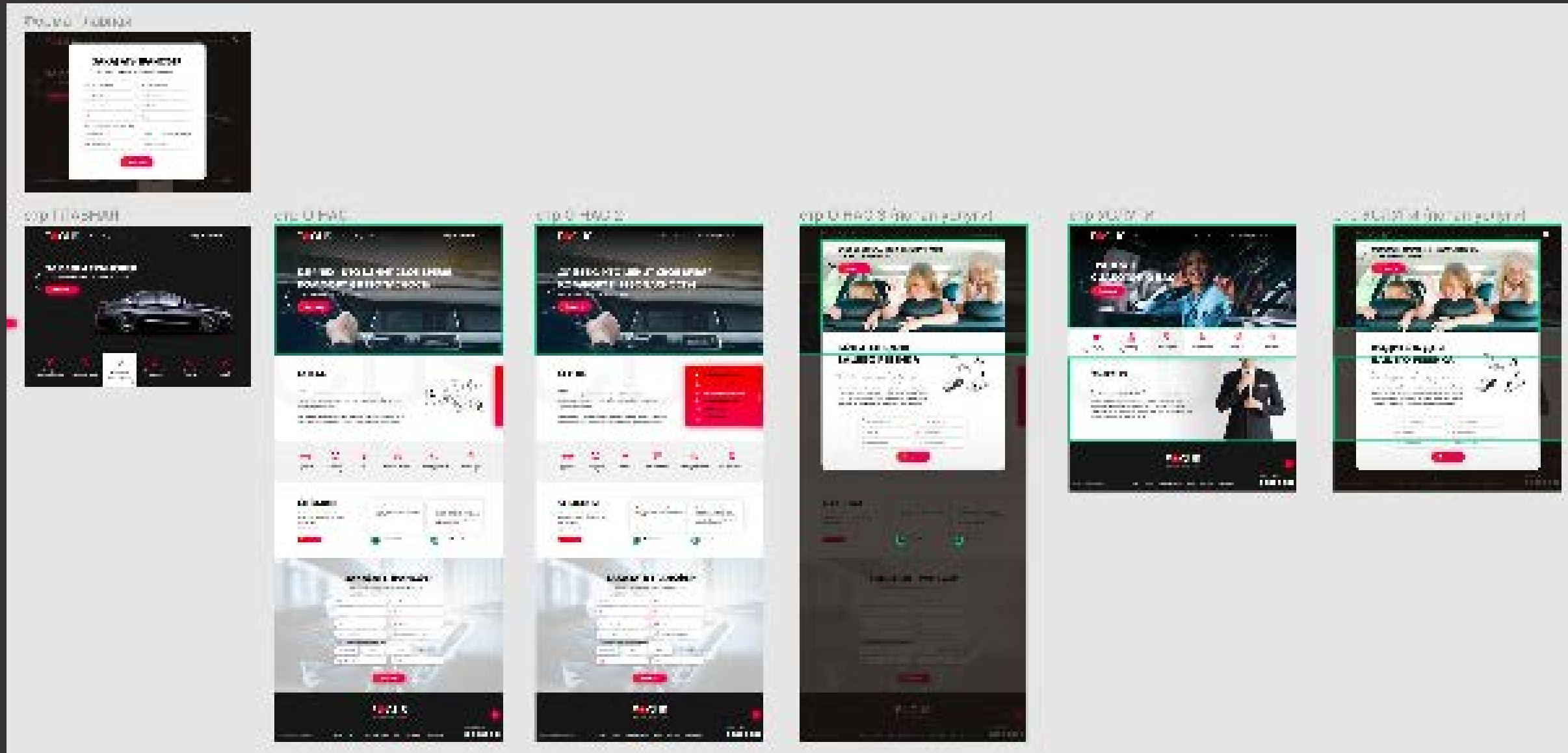
За допомогою програми Figma, UI/UX взаємодій та знань одержаних на попередніх курсах дитина забере в портфоліо свій готовий веб-сайт. На курсі ми не тільки розуміємо функціонал Figma, але й вивчаємо прототипування та взаємодію у веб дизайні. Викладачі показують, що потрібно на сайті, які елементи недопустимі, як покроково створюється веб-сайт для кожного конкретного проекту.

Після курсу у дитини залишаться повноцінні знання про веб-дизайн і кілька проектів у портфоліо. Це чудовий старт!





IT academy IABS





IT academy IABS

# Модуль Дизайн підійде:



Початківцям, які хочуть зануритися в яскравий світ дизайну



Дітям, які хочуть не просто «малювати картинки», а збагачувати візуальний простір, що оточує нас.



Дітям, які мають творчі здібності



““



**Пікассо** якось сказав знамениту вже фразу: «Кожна дитина – художник. Проблема в тому, як залишитись художником, коли ми виростемо». Направте дітей у русло дизайну з дитинства, це буде плюсом для їхнього майбутнього.





IT academy IABS



**МОДУЛЬ**

# "ВЕБ ПРОГРАМУВАННЯ"

**40 годин лекцій**

та 4 тижні самостійної практичної роботи з  
підтримкою викладача.





IT academy IABS



Конструкторів сайтів дитині недостатньо? Тоді настав час занурювати його у світ Front-End і Back-End розробки!

Так, дитина створить свій сайт і розбереться з усіма складними речами за допомогою досвідченого наставника.

Для дітей програмування - це гра логіки, яка знадобиться у житті. Дитина скидає свій макет, розроблений на веб-дизайні, дізнається тонкощі професій Front-End і Back-End розробників і в старших класах зможе брати замовлення і сам писати сайти.





IT academy IABS



# ПРОГРАМА МОДУЛЯ:

## Основи HTML та CSS

- HTML елементи та їх властивості
- Семантичні елементи HTML5
- Вступ до CSS
- CSS селектори, CSS властивості
- Фреймворк Bootstrap
- Адаптивність
- Верстка макету за допомогою Bootstrap
- Створення лендінг-пейдж
- Введення у jquery. Установка слайдера в макет
- Спливаючі вікна Bootstrap
- Parallax ефекти
- Карти Google

## Wordpress

- Вступ до Wordpress
- Встановлення. Налаштування
- Встановлення та перенесення з шаблону
- Створення меню, категорій, сторінок
- Перенесення власного шаблону



IT academy IABS



**До речі, веб-розробники заробляють від 1000 \$.**  
**Наш курс з веб-розробки гарантує дитині велике майбутнє!**







IT academy IABS

# ІНТЕНСИВИ

Кожен інтенсив можна проходити без  
додаткової підготовки та з базовими  
знаннями ПК.



IT academy IABS

# 01 SUPER презентація

2 місяці  
навчання, практики, розборів домашніх  
завдань та постійного розвитку.

## В КУРС ВХОДИТЬ:

- Дизайн та верстка презентації в Google Slides
- Основи копірайтингу
- Написання тексту для слайдів
- Редактура тексту
- Основи публічних виступів





Вміння грамотно створювати презентації — це те, що є важливим у наш час. Адже зараз, щоб правильно презентувати свою роботу чи проєкт, необхідно вміти донести свою думку, оформити свою ідею

На курсі SUPER презентація навчимо грамотно створювати презентації через Google Slides, вигадувати креативні заголовки та «смачні» тексти, робити привабливий візуал. Дивно, але правильно створити презентацію – не так просто, як здається на перший погляд!

Після закінчення курсу дитина зробить презентацію свого проєкту. Надалі він зможе також створювати презентації на замовлення для ІТ-компаній чи маркетингу!




# 022 Створення сайтів на Tilda

2 місяці  
навчання, практики, розборів домашніх завдань та  
постійного розвитку.

## В КУРС ВХОДИТЬ:

- Ознайомлення із платформою Tilda
- Стандартні та додаткові блоки платформи
- Підключаємо соц.мережі
- Блоки «Тарифи, Партнери, Інше»
- Блок Меню Шапка та футер для всіх сторінок сайту
- «Zero block». Створення адаптивного Zero блоку з нуля
- Проста анімація в типових блоках та Zero block
- Step by step (покрокова) анімація
- Ознайомлення з формами та CRM
- Pop up форми





IT academy IABS

**Tilda** - майданчик для створення лендингів, багатосторінкових сайтів та інтернет-магазинів без застосування знань програмування. Тут можна зробити гарний та функціональний сайт.

Курс зі створення сайтів на Тільді - чудове вкладення в майбутнє дітей! Викладачі розкажуть і покажуть фішки платформи, а **після закінчення курсу у дитини вже буде власний сайт та перший проєкт для портфоліо!**





IT academy IABS



+ Завдання перевіряють лише викладачі-практики у яких не менше 2-х років професійної роботи у сфері дизайну та викладання



У процесі навчання розглядаються актуальні програми та нові розробки



Кожному випускнику надається знижка 5% на будь-який інший курс



Після закінчення модуля дитина отримує Сертифікат ІТ Академії IABS, яка входить до Міжнародної Асоціації бізнес-шкіл



Найкращі випускники отримують можливість пройти безкоштовне стажування в ІТ-компанії та так, наші студенти школярі починають заробляти на своїх знаннях






IT academy IABS





# Відгуки студентів та батьків






 **Olga Dior** Нам дуже подобається! Викладачі, підхід, все супер! 👍 Дитина ходить із задоволенням і з нетерпінням чекає кожне заняття!


 **Игорь Шаповалов**  
Здравствуйте! От себя хочу написать, что моему ребенку нравится учиться и он хочет продолжать дальнейшее обучение. Я вижу сколько нового он научился делать и надеюсь ему эти знания в дальнейшем пригодятся в обучении, развитии и вообще в жизни. Спасибо Вам!

 **ARTUR derson**  
1 відгук  
★★★★★ 2 дні тому  
Очень нравятся курсы. Всё на высшем уровне. Всем советую, хороший старт для начинающих.  
 1

**Відповідь від власника** 4 години тому  
Артур, спасибо за отзыв) Мы стараемся для вас!

 **Лихойванов Влад М**  
Добрый день! Спасибо за организацию онлайн-урока! Отдельное спасибо преподавателю за настроение на уроке!!! 16:20

 **Стещенко Эрик М**  
 16:21

 **Ivan Ivanenko**  
Мне очень нравятся занятия и учителя. Хотелось бы, чтобы занятия были длиннее!

**Відео відгук студента**



# Як відбувається навчання?

## #1 Приходьте на заняття

Дитина отримує доступ до особистого кабінету на навчальній платформі. Режим занять – 2 лекції на тиждень. Лекція складається з відео лекції та додаткового матеріалу. Дитина може вибрати будь-який день та час для вивчення матеріалу та виконання практичної частини, дотримуючись режиму занять.

## #2 Наставник на зв'язку

Наставник на платформі відповідає на запитання, консультує, проводить розбір практичних завдань. Дитина точно знатиме які правильні кроки зробила, а де необхідно виправити для кращого результату.

## #3 Домашнє завдання

Після кожної лекції діти отримують практичне завдання на відпрацювання навички. Якщо не виходить його виконати, дитина може повторно переглянути відео-лекцію уроку на платформі або поставити запитання наставнику та отримати підказку.

## #4 Диплом та кар'єра

У процесі навчання є лекції з роботи з клієнтами, оформлення портфоліо та пошуку замовлення. Так, це ми розповідаємо і дітям, щоб вони могли підготуватися до професійної роботи. А після закінчення курсу кожен студент захищає свою дипломну роботу і як результат у дитини готове портфоліо та впевненість у своїх силах для успішного старту.



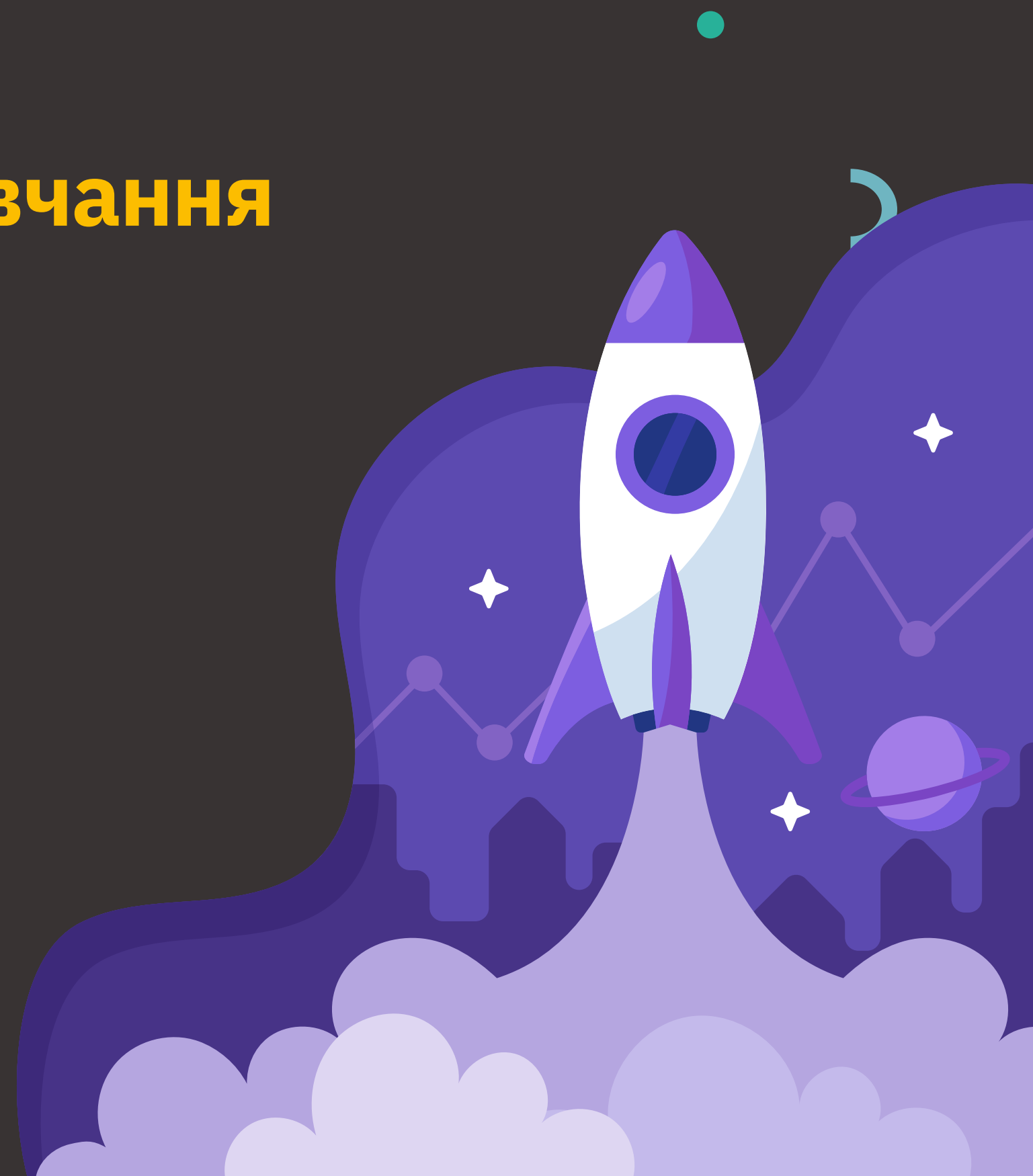


IT academy IABS

# Що дитина зможе додати у своє майбутнє резюме наприкінці навчання

## Програми:

- Scratch
- Gravit векторна графіка
- Photopea (онлайн Photoshop)
- Sublime text, filezilla, notepad, google chrome, C#
- Figma
- Tilda
- Google Презентації
- Маркетинг (Контекстна реклама, таргет, SEO, SMM)
- Ігрова платформа Unity





IT academy IABS

# СЕРТИФІКАТ наприкінці навчання:

\*Сертифікат отримують тільки студенти, які успішно пройшли навчання, що виконали більше 70% домашніх робіт і успішно захистили дипломний проєкт. Ми цінуємо працю наших студентів-випускників та зберігаємо цінність Сертифікату ІТ академії ІАБС на ринку праці.






IT academy IABS

# СЕРТИФІКАТ наприкінці кожного курсу

**хочу записати дитину на курс**





IT academy IABS

## Надіславши запит ви отримуєте:

- Повідомлення або дзвінок менеджера;
- Консультацію та відповіді на всі додаткові питання;
- Запис на пробне заняття, при необхідності;
- Конфіденційність гарантована!



# Переваги бути Айтишником

- Трендова професія, яка постійно розвивається
- Висока затребуваність ринку праці
- Ринок інтернет-просування завжди у стадії розвитку, тому роботу знайти легко
- Висока ЗП
- Можливість працювати віддалено та по всьому світу
- Участь у цікавих та масштабних проєктах
- Можливість поєднувати її з іншими видами діяльності, отримуючи додатковий прибуток
- Можливість працювати з іноземними клієнтами
- Можливість працювати з відомими брендами





IT academy IABS

# Чому саме IT academy IABS?

- Ми IT Академія, що працює на результат: працевлаштування наших студентів - наша мета №1;
- Наші студенти працюють над реальними проєктами;
- Співпрацюємо лише з викладачами-практиками;
- Методологія програми побудована на швидкий результат у короткий час;
- Наші студенти розробили платформу для навчання, на якому ти навчатимешся;
- Ми даємо сильний старт твоєму IT-майбутньому!





IT academy IABS



# Поширені запитання:



- **Ваша дитина ніколи не займалася дизайном. У нього вийде?**  
Звичайно! Ми вчимо з нуля на кожному модулі. У всіх допоможуть досвідчені наставники, які будуть курирувати дитину протягом усієї програми та давати професійні підказки;
- **А раптом дитині буде важко і вона нічого не зрозуміє?**  
Будь-яке навчання - це завжди складність на початку і щастя від результатів наприкінці. Допомога викладача завжди поруч. А результат буде 100%, якщо дитина буде практикуватися.
- Наші курси розраховані на новачків, ми спеціально розробили програму так, що будь-який студент з нуля зможе освоїти програму та стати фахівцем. У вас буде чат, де ви зможете ставити запитання і отримувати відповіді. Якщо дитина дійсно хоче стати ІТ-спеці-

листом, то гарантовано ним стане за допомогою нашого курсу;

- **Чи вдасться поєднувати з навчанням у школі?** Весь формат навчання побудований таким чином, щоб діти могли поєднувати його з навчанням та повсякденним життям;
- **Дитина зможе професійно використовувати знання після закінчення?** Універсальні інструменти, з якими діти познайомляться під час програми, дозволять після навчання претендувати на посаду молодшого дизайнера в студії, поліграфії, веб агентстві або будь-якій іншій компанії. Все залежить від рівня відповідальності дитини та готовності до професійних завдань. У будь-якому разі наші випускники впевнено користуються отриманими навичками і в майбутньому ці знання для них будуть плюсом.





IT academy IABS



# Залишилися питання? Подзвони чи напиши нам



Підпишись, щоб завжди бути в курсі новин

[Основний Insta акаунт Академії](#)

